



BUDGET 2026 ET PTI 2026-2027-2028

TABLE DES MATIÈRES

1

Introduction

1.1 Conseil municipal

1.2 Mot du Maire

2

Principales réalisations

2.1 ▪ Habitation

▪ Bâtiments municipaux

2.2 Infrastructures

2.3 ▪ Parcs, espaces verts et voies actives

▪ Assainissement des eaux usées et environnement

2.4 Urbanisme et développement économique

2.5 Autres

3

Budget 2026

3.1 Budget global

3.2 Répartition des revenus

3.3 Répartition des dépenses par fonction

3.4 Répartition des dépenses par nature

4

Dette

4.1 Ratio de l'endettement total net sur les revenus totaux réels

4.2 Ratio du service de la dette sur les charges totales

5

Taxation

5.1 Taux des taxes foncières 2026

5.2 Tarifs de compensation

5.3 Compte de taxes de la maison unifamiliale moyenne

5.4 IPC versus les taxes

6

Faits saillants 2026

6.1 Loisirs et culture

6.2 Bâtiments municipaux

6.3 Améliorer nos infrastructures

6.4 Assainissement des eaux et environnement

6.5 Parcs, espaces verts et voies actives

6.6 Urbanisme et développement économique

7

Plan triennal d'immobilisation 2026-2027-2028

7.1 Plan triennal réparti par fonction

7.2 Financement

7.3 Même nature d'actif

8

Liste des projets majeurs du PTI

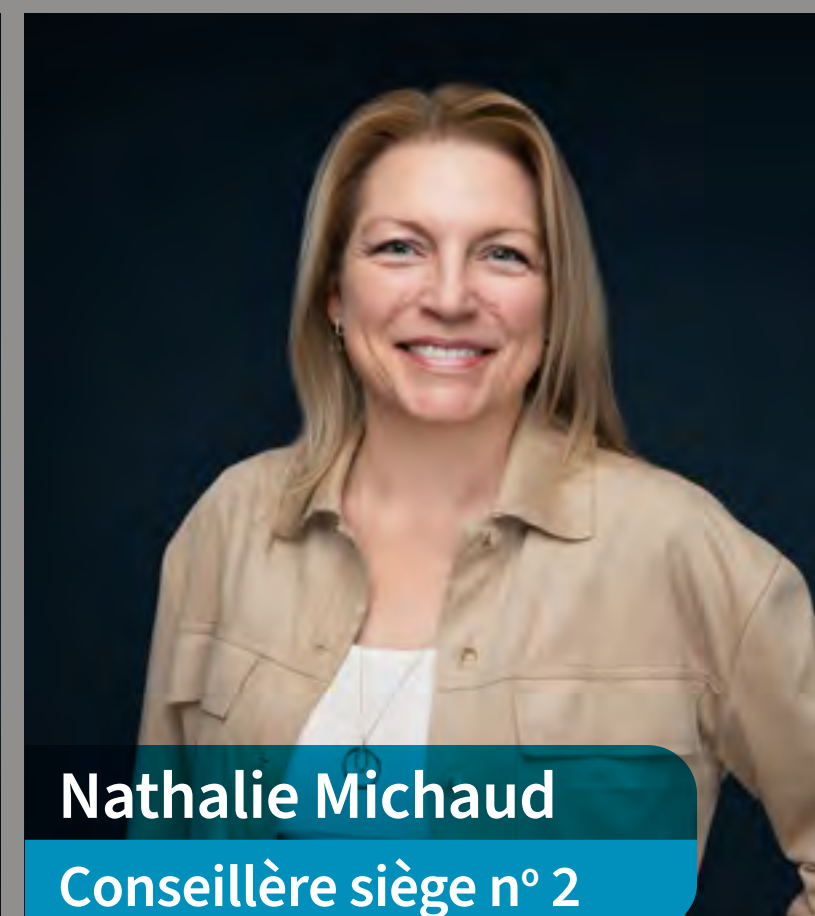
Liste des projets majeurs du PTI 2026-2027-2028

A photograph of a large audience at a concert or event, viewed from behind. The stage is illuminated with bright spotlights, and the audience is silhouetted against the light. A semi-transparent blue rectangle is overlaid on the image, containing the text '01 | INTRODUCTION' in white.

01 | INTRODUCTION

INTRODUCTION

CONSEIL MUNICIPAL



MOT DU MAIRE



« UN BUDGET 2026 À LA FOIS RESPONSABLE, AMBITIEUX ET RESPECTUEUX DE LA CAPACITÉ DE PAYER DE NOS CITOYENS. »



Sébastien D'Astous
Maire

Chères citoyennes, cher citoyens,

C'est avec beaucoup de fierté que nous vous présentons le budget 2026 de la Ville d'Amos, un exercice financier qui demeure, encore cette année, responsable, rigoureux et aligné avec notre volonté de soutenir la qualité de vie de notre communauté.

Le budget 2026 correspond à **60 584 450 \$** soit une augmentation de **7,86 %** par rapport au budget 2025 de la Ville d'Amos.

Lors du dernier rapport financier, le conseil municipal a fait le choix d'allouer **1 M\$** directement au remboursement de la dette. Cette décision témoigne de notre engagement envers une gestion prudente. Grâce à un ratio d'endettement très raisonnable, notre Ville conserve une solide marge de manœuvre pour réaliser des projets structurants au cours des prochaines années.

Les hausses de taxes proposées pour 2026, soit **1,95 % pour le secteur Amos urbain**, sont raisonnables et maîtrisées. Malgré l'augmentation notable des coûts de construction et un contexte économique encore exigeant, nous avons veillé à limiter l'impact sur les finances de nos citoyens. De plus, cette augmentation demeure inférieure à celle de l'Indice des prix à la consommation, fixé à 2,2 %.

Comme vous le constaterez, le budget 2026 représente une hausse globale d'environ 7 % par rapport à 2025, mais cette croissance ne se traduit pas par une hausse équivalente des taxes. Cette différence s'explique notamment par l'utilisation planifiée de nos réserves financières. Cela comprend, entre autres, un investissement important au lieu d'enfouissement technique (LET), financé en grande partie à même les sommes mises de côté dans nos réserves depuis plusieurs années.

En effet, l'ouverture et la fermeture d'une nouvelle cellule au LET, un projet de 2,7 M\$, sont assumées grâce à ces réserves. Nous avons prévu ces dépenses, et nous sommes désormais prêts : ce travail peut se faire sans créer de pression supplémentaire sur le compte de taxes des contribuables. C'est une démonstration concrète de la saine gestion administrative de notre Ville.

Enfin, le budget 2026 ouvre la voie à des projets majeurs inscrits au Programme triennal d'immobilisations. Mentionnons notamment :

- l'aide à la voirie locale, un volet essentiel pour l'entretien de nos routes rurales;
- 2 M\$ consacrés à l'asphaltage en milieu urbain;
- l'aménagement de la place publique, un projet rassembleur pour notre centre-ville;
- la finalisation de la conception de la phase 3 de la 1^{re} Avenue Ouest.

Ce sont des chantiers importants, qui nous occuperont au cours des prochains mois et qui contribueront directement à la vitalité et à l'attractivité d'Amos.

En terminant, je souhaite remercier les membres du conseil municipal ainsi que l'ensemble des équipes de la Ville pour leur travail rigoureux et leur engagement constant envers notre collectivité. Leur expertise et leur dévouement rendent possible la réalisation d'un budget équilibré, tourné vers l'avenir et fidèle à nos valeurs.

Merci de votre confiance. Ensemble, continuons de faire d'Amos une ville forte, accueillante et fière de son développement.

An aerial photograph of a town at sunset. The sun is low on the horizon to the right, casting a warm orange glow. In the foreground, a body of water reflects the sky and the town. A wooden walkway with a roof extends from the shore into the water. The town features various buildings, including a prominent multi-story building on the left. A semi-transparent blue rectangle is overlaid on the center of the image, containing the text '02 | PRINCIPALES RÉALISATIONS 2025' in white.

02 | PRINCIPALES RÉALISATIONS 2025

PRINCIPALES RÉALISATIONS 2025



HABITATION

Mise en chantier de 80 logements abordables

Émission de permis pour la construction de 139 unités d'habitation

BÂTIMENTS MUNICIPAUX

Début de la construction d'un entrepôt multi-usage au garage municipal

PRINCIPALES RÉALISATIONS 2025 (SUITE)

INFRASTRUCTURES

Réfection complète de la 2^e Avenue Est (entre la rue Principale et la 4^e Rue Est)

Prolongement complété de la rue Franck-Blais jusqu'à la 10^e Avenue Ouest

Réfection du chemin du Moulin et aménagement d'un stationnement pour véhicule lourd

Réfection du chemin Lemerise

Mise en service de la station de dégivrage d'avion

PRINCIPALES RÉALISATIONS 2025 (SUITE)

PARCS, ESPACES VERTS ET VOIES ACTIVES

Acquisition d'équipements pour améliorer nos terrains sportifs (buts, estrades, abris solaires, etc.)

Aménagement d'une voie active sur la 1^{re} Rue Est entre la 2^e Avenue Est et la 6^e Avenue Est

ASSAINISSEMENT DES EAUX USÉES ET ENVIRONNEMENT

Uniformisation et mise en place de la nouvelle méthode de la collecte sélective

Acquisition d'un nouveau dégrilleur améliorant notre performance aux étangs aérées

2.4

PRINCIPALES RÉALISATIONS 2025 (SUITE)



URBANISME ET DÉVELOPPEMENT ÉCONOMIQUE

Accompagnement à la revitalisation du site de PF Résolu appartenant aujourd'hui à MSA

Mise en place et promotion de nos programmes d'aide en développement économique

Implantation de la Commission de dynamisation du centre-ville et adoption du premier plan d'action

Lancement du projet de la nouvelle place publique

PRINCIPALES RÉALISATIONS 2025 (SUITE)



AUTRES

Réalisation du Salon du livre de l'Abitibi-Témiscamingue

An aerial photograph of a town at sunrise. The sky is a warm orange, and the sun is low on the horizon, casting a glow over the landscape. In the foreground, there are residential houses and a street. In the middle ground, there are more buildings, including a large, prominent domed structure. The background shows a body of water and distant hills. A semi-transparent blue rectangle is overlaid on the center of the image, containing the text "03 | BUDGET 2026" in white.

03 | BUDGET 2026

BUDGET 2026

2025

56 169 860 \$

2026

60 584 450 \$

+7,86 %

« LE BUDGET 2026 CORRESPOND À 60 584 450 \$ SOIT UNE AUGMENTATION DE 7,86 % PAR RAPPORT AU BUDGET 2025 DE LA VILLE D'AMOS »

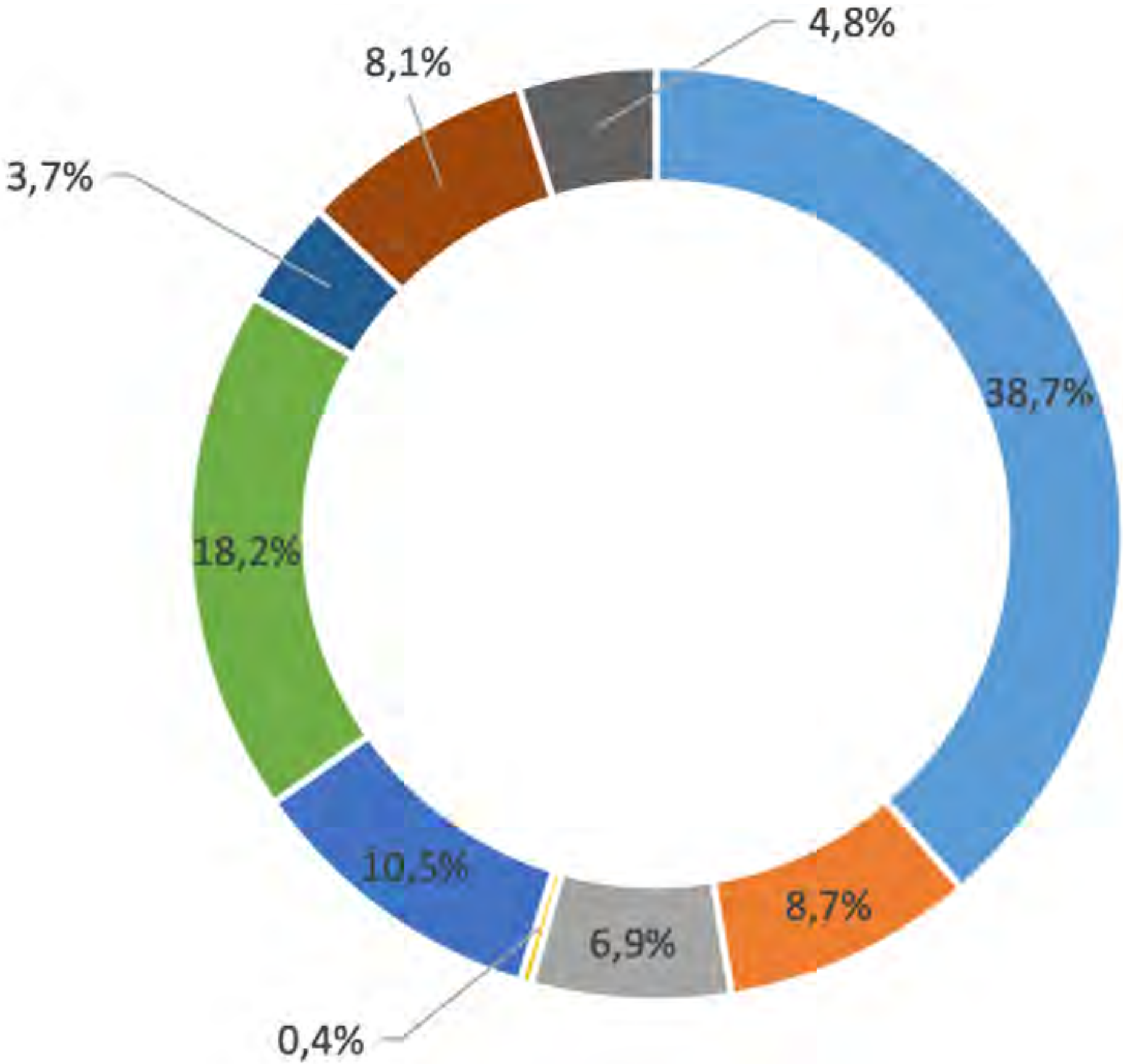
3.2

BUDGET 2026

(SUITE)

Répartition des revenus

	2025 (\$)	2026 (\$)	ÉCARTS (\$)
Taxes foncières	22 468 630	23 433 080	964 450
Tarifs pour les services municipaux	5 128 365	5 291 000	162 635
Tenant lieu de taxes	4 315 930	4 187 100	(128 830)
Taxes de secteurs	233 800	231 900	(1 900)
Services rendus	5 880 715	6 385 540	504 825
Électricité	10 588 970	11 032 845	443 875
Revenus de sources locales	1 946 035	2 236 085	290 050
Transfert	4 435 845	4 902 900	467 055
Affectations	1 171 570	2 884 000	1 712 430
Total :	56 169 860 \$	60 584 450 \$	

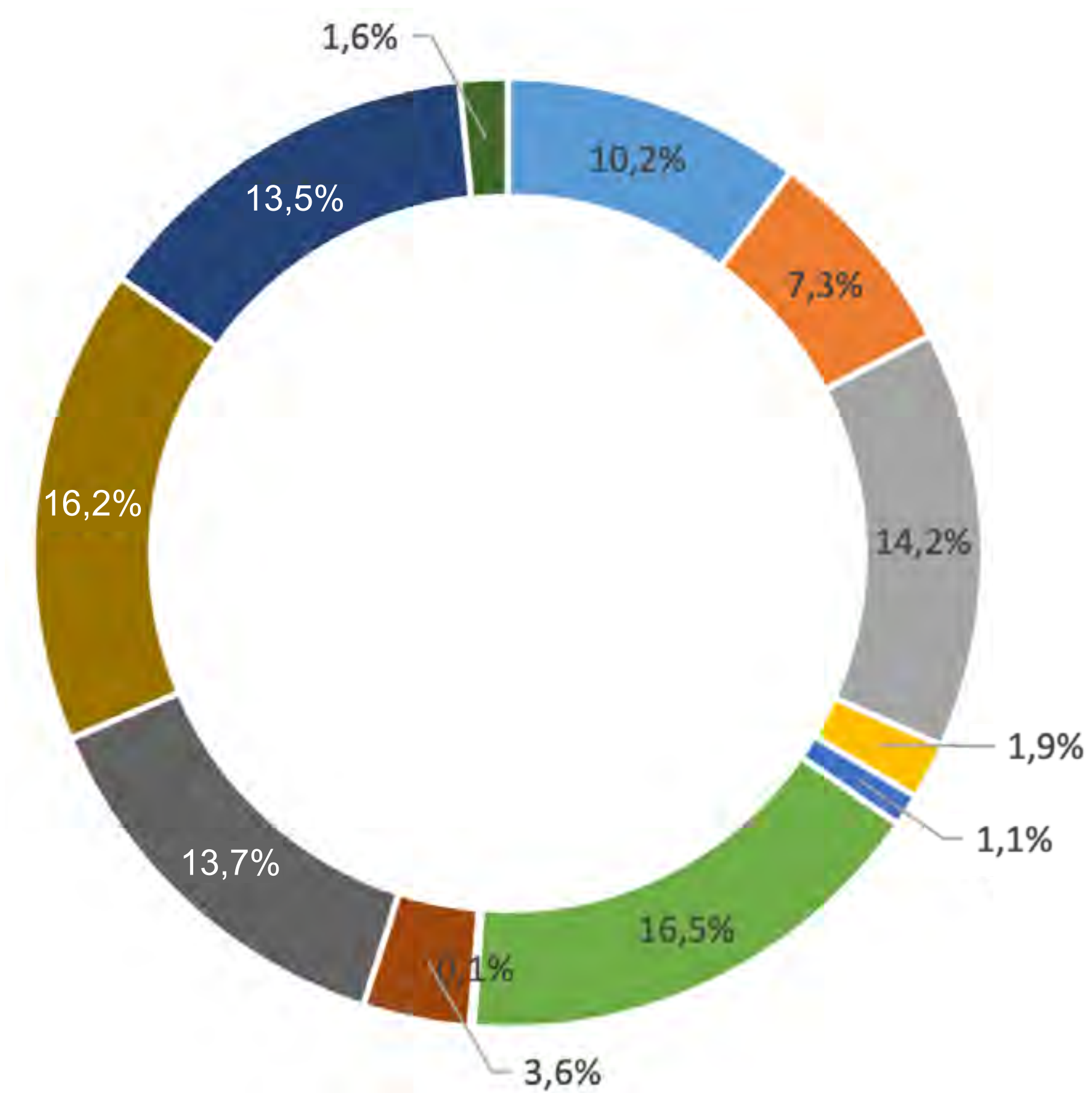


3.3

BUDGET 2026 (SUITE)

Répartition des dépenses par fonction

	2025 (\$)	2026 (\$)	ÉCARTS
Administration	6 504 845	6 157 245	(347 600)
Sécurité publique	4 249 000	4 396 160	147 160
Transport	8 077 595	8 618 145	540 550
Services des immobilisations et environnement	1 052 845	1 160 350	107 505
Bâtiments	644 310	668 550	24 240
Hygiène du milieu	7 394 285	9 990 990	2 596 705
Santé et bien-être	100 200	76 725	(23 475)
Aménagement, urbanisme et développement	2 078 830	2 206 670	127 840
Loisirs et culture	7 606 610	8 289 870	683 260
Électricité	9 495 865	9 834 585	338 720
Service de la dette	7 917 895	8 195 160	277 265
Affectation des surplus et des réserves	1 047 580	990 000	(57 580)
Total :	56 169 860 \$	60 584 450 \$	



3.4

BUDGET 2026

(SUITE)

Répartition des dépenses par nature

	2025 (\$)	2026 (\$)	ÉCARTS
Masse salariale et avantages sociaux	15 947 425	16 214 590	267 165
Matières résiduelles	5 294 305	7 684 565	2 117 070
Contribution aux organismes	2 092 980	1 921 465	(171 515)
Service de la dette	7 917 895	8 195 160	277 265
Autres dépenses	24 917 255	24 821 605	1 651 415
Total :	56 169 860 \$	60 584 450 \$	

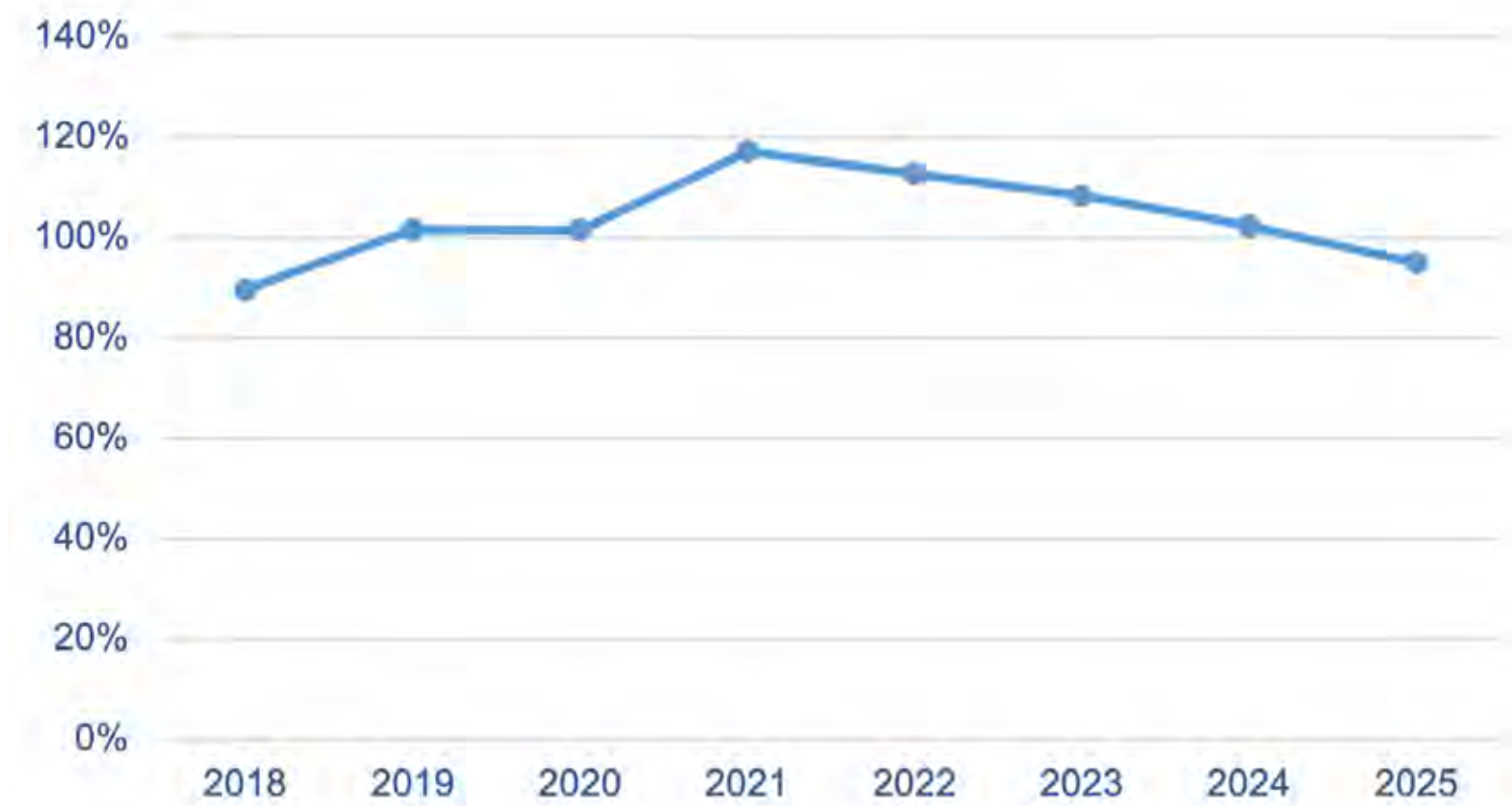
An aerial photograph of a town at sunrise. The sun is low on the horizon, casting a warm glow over the landscape. A large, multi-story building is prominent in the foreground, surrounded by parking lots filled with cars. The background shows a dense forest and a body of water. A large, semi-transparent blue rectangle is overlaid on the center of the image, containing the text '04 | DETTE' in white.

04 | DETTE

DETTE

Ratio de l'endettement total net sur les revenus totaux réels¹

ANNÉE	DETTE NETTE (\$)	REVENUS (\$)	%
2019	41 118 435	40 440 548	101,7 %
2020	41 864 262	41 232 115	101,5 %
2021	49 152 020	41 930 152	117,2 %
2022	51 240 151	45 410 915	112,8 %
2023	53 442 586	50 112 272	106,6 %
2024	53 047 205	51 822 905	102 %
2025	49 446 607	52 016 710	95 %

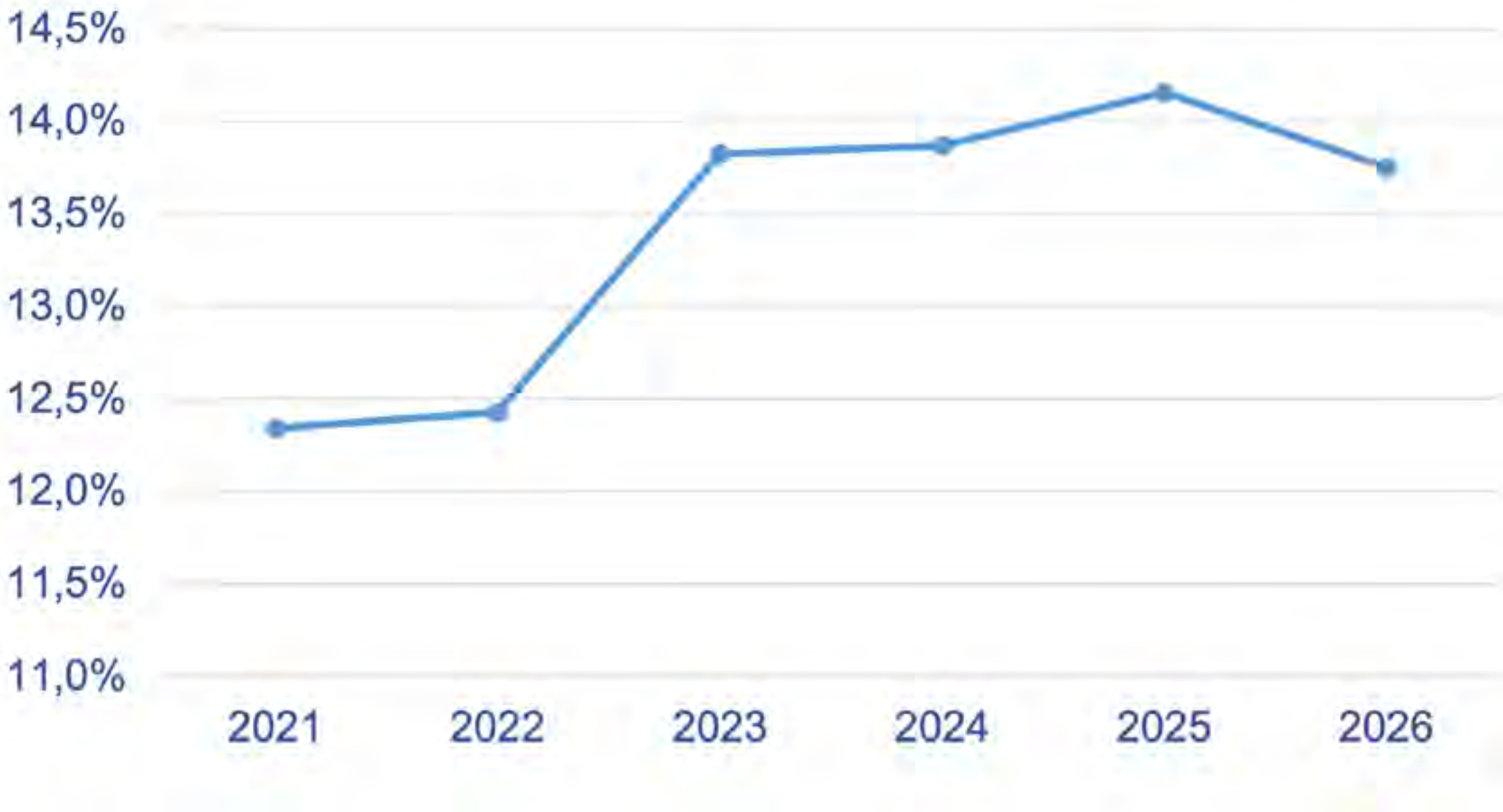


¹ Données réelles pour les années 2024 et moins, et données prévisionnelles pour l'année 2025.

DETTE (SUITE)

Ratio du service de la dette sur les charges totales¹

ANNÉE	SERVICE DE LA DETTE (\$)	CHARGES (\$)	%
2019	4 446 355	41 107 491	10,8 %
2020	5 018 063	41 211 120	12,2 %
2021	5 119 901	41 483 830	12,3 %
2022	5 532 075	44 510 398	12,4 %
2023	6 740 826	48 756 963	13,8 %
2024	7 065 425	50 935 924	13,9 %
2025	7 803 778	55 122 280	14,2 %
2026	8 195 160	59 594 450	13,8 %



¹ Données réelles pour les années 2024 et moins, et données prévisionnelles pour les années 2025 et 2026.

An aerial night photograph of a city. In the foreground, a river flows from the bottom right towards the center. A long, illuminated wooden bridge with several covered walkways crosses the river. To the left of the river, there's a large, modern building with a curved roof and a parking lot. The city lights are visible in the background, including a prominent domed building on the left. The sky is dark blue with some clouds.

05 | TAXATION

TAUX DES TAXES FONCIÈRES 2026

AMOS - URBAIN



Catégories	TAUX 2025	TAUX 2026	ÉCART (%)
Résiduelle (résidentielle, 6 logements et plus, forestier, agricole)	1,0399	1,0598	1,91 %
Commerciale	2,2732	2,3173	1,94 %
Industrielle	2,9841	3,0428	1,97 %

TAUX DES TAXES FONCIÈRES 2026

AMOS - **RURAL**

Catégories	TAUX 2025	TAUX 2026	ÉCART (%)
Résiduelle (résidentielle, 6 logements et plus, forestier, agricole)	0,9623	0,9798	1,82 %
Commerciale	2,1956	2,2373	1,90 %
Industrielle	2,9065	2,9628	1,94 %

TAUX DES TAXES FONCIÈRES 2026

AMOS - SECTEUR SAINT-FÉLIX-DE-DALQUIER

Catégories	TAUX 2025	TAUX 2026	ÉCART (%)
Résiduelle (résidentielle, 6 logements et plus, forestier, agricole)	1,0791	1,0859	0,63 %
Commerciale	1,1266	1,1348	0,72 %

TARIFS DE COMPENSATION

	2025	2026
Eau - unités de logement	207 \$	212 \$
Assainissement des eaux usées - unités de logement	222 \$	227 \$
Matières résiduelles - unités de logement	341 \$	347 \$
Total :	770 \$	786 \$

COMPTE DE TAXES

AMOS - URBAIN

Simulation d'un compte de taxes de la maison unifamiliale moyenne

	2025	2026
Évaluation moyenne	280 265 \$	280 265 \$
COMPTE DE TAXES		
Taxes à l'évaluation	2 914 \$	2 970 \$
Aqueduc	207 \$	212 \$
Égout	222 \$	227 \$
Matières résiduelles	341 \$	347 \$
Total :	3 684 \$	3 756 \$

+72 \$
(1,95 %)

COMPTE DE TAXES

AMOS - RURAL

Simulation d'un compte de taxes de la maison unifamiliale moyenne

	2025	2026
Évaluation moyenne	280 265 \$	280 265 \$
COMPTE DE TAXES		
Taxes à l'évaluation	2 697 \$	2 746 \$
Matières résiduelles	341 \$	347 \$
Total :	3 038 \$	3 093 \$

+55 \$
[1,81 %]

COMPTE DE TAXES

AMOS - SECTEUR SAINT-FÉLIX-DE-DALQUIER - URBAIN

Simulation d'un compte de taxes de la maison unifamiliale moyenne

	2025	2026
Évaluation moyenne	280 265 \$	280 265 \$
COMPTE DE TAXES		
Taxes à l'évaluation	3 024 \$	3 043 \$
Aqueduc	207 \$	212 \$
Égout	222 \$	227 \$
Matières résiduelles	341 \$	347 \$
Total :	3 794 \$	3 829 \$

+35 \$
(0,92 %)

COMPTE DE TAXES

AMOS - SECTEUR SAINT-FÉLIX-DE-DALQUIER - **RURAL**

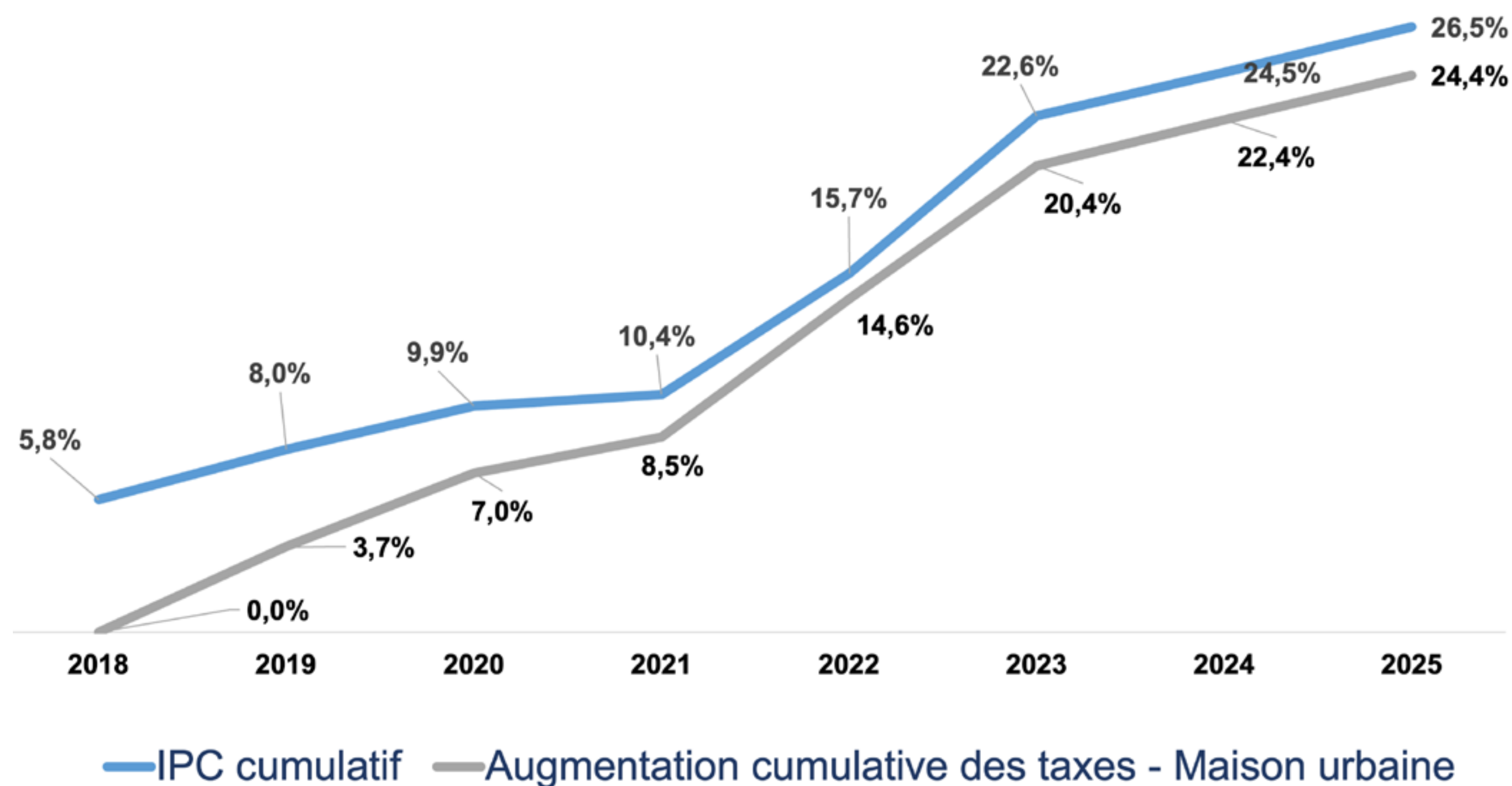
Simulation d'un compte de taxes de la maison unifamiliale moyenne

	2025	2026
Évaluation moyenne	280 265 \$	280 265 \$
COMPTE DE TAXES		
Taxes à l'évaluation	3 024 \$	3 043 \$
Matières résiduelles	341 \$	347 \$
Total :	3 365 \$	3 390 \$

+25 \$
(0,74 %)

IPC VERSUS LES TAXES

Indice des prix à la consommation (IPC) comparativement à l'augmentation cumulative des taxes





06 | FAITS SAILLANTS 2026

LOISIRS ET CULTURE

1

Lancement du plan d'action pour l'intégration des personnes handicapées

2

Mise à jour de notre Politique familiale et des aînés

3

Mise à jour de notre plan en développement touristique

4

Inauguration de la nouvelle place publique

6.2

FAITS SAILLANTS (SUITE)



BÂTIMENTS MUNICIPAUX

Analyse des besoins pour la mise à niveau de la caserne d'incendie



AMÉLIORER NOS INFRASTRUCTURES

Programme d'aide à la voirie local (PAVL)

- Route 395 Nord : Rechargement granulaire sur 4,6 km à 4 km au nord de Saint-Maurice incluant la réfection de 5 ponceaux ainsi que du nettoyage de fossés et la réfection de 3 ponceaux sur le chemin Lecomte
- Chemin Rivest et rang 5-et-6 Est : Rechargement granulaire entre la route 395 Nord et la route 109 incluant la réfection de 6 ponceaux ainsi que du nettoyage de fossés
- Rang 7-et-8 Ouest : Rechargement granulaire de la route 109 à la limite de la municipalité de Trécession (route 399) ainsi que du nettoyage de fossés

Asphaltage

- Resurfaçage de la 4^e Avenue Ouest (de la rue Principale au boulevard Mercier)
- Bordures et pavage de la rue Jay-Copper incluant le raccordement à la route 395

Réfection des conduites

- Réfection des conduites souterraines de divers tronçons dans le secteur Saint-Félix-de-Dalquier en lien avec le plan d'intervention, selon les analyses en cours de finalisation
- Finalisation de la conception de la phase 3 de la réfection du 1^{re} Avenue Ouest

FAITS SAILLANTS (SUITE)

ASSAINISSEMENT DES EAUX ET ENVIRONNEMENT



Crédit photo : Charlène Gilbert

**Finalisation de la
décontamination du
secteur J.-E.-Therrien**



Crédit photo : Charlène Gilbert

**Resserrement de la
réglementation afin
d'améliorer notre
performance en
termes de volume
d'enfouissement au
lieu d'enfouissement
technique (LET)**

FAITS SAILLANTS (SUITE)

PARCS, ESPACES VERTS ET VOIES ACTIVES



Création d'un nouveau
parc près de l'immeuble
le « Centurion »



Aménagement d'un
stationnement à
l'entrée de la piste
cyclable Amos-
Trécesson

FAITS SAILLANTS (SUITE)

URBANISME ET DÉVELOPPEMENT ÉCONOMIQUE



Développement
d'un projet de
transport collectif en
collaboration avec la
MRC d'Abitibi

Continuer à soutenir les
différents promoteurs
dans leurs projets



Continuer à moderniser
notre réglementation
afin de favoriser et
faciliter la construction
résidentielle et la
densification douce



A photograph of a snowplow clearing a residential street in winter. The plow is white with a green sign on top that says '65'. It is pushing a large pile of snow. The background shows snow-covered trees and houses. A semi-transparent blue rectangle is overlaid on the image, containing the title text.

07 | PLAN TRIENNAL D'IMMOBILISATIONS 2026-2027-2028

PTI 2026-2027-2028

Plan triennal réparti par fonction

(k\$)	2026	2027	2028	TOTAL
Administration générale	500	300	300	1 100
Sécurité publique	-	-	-	-
Transport	11 584	6 787	7 588	25 959
Hygiène du milieu	3 546	7 301	10 360	21 207
Aménagement, urbanisme et développement	3 030	-	-	3 030
Culture, tourisme et qualité de vie	2 595	932	217	3 744
Réseau d'électricité	1 747	3 060	2 577	7 384
Total par fonction (k\$)	23 002	18 380	21 042	62 424

Financement

(k\$)	2026	2027	2028	TOTAL
Budget d'opération	900	248	3 000	4 148
Surplus	1 308	39	7	1 354
Réserves financières	886	25	90	1 001
Fonds de roulement	992	235	-	1 227
Subvention	11 162	8 131	4 549	23 842
Dette à long terme	7 689	9 417	10 807	27 913
Autres organismes	65	285	2 589	2 939
Total du financement (k\$)	23 002	18 380	21 042	62 423

Même nature d'actif

(k\$)	2026	2027	2028	TOTAL
Infrastructures				
Eau potable	838	2 079	2 086	5 003
Eaux usées	1 531	3 320	5 755	10 606
Matières résiduelles	365	-	-	365
Réseau routier	10 080	7 987	9 029	27 096
Aménagement parcs et terrains de jeux	428	495	158	1 081
Autres infrastructures	351	30	59	440
Production et distribution d'électricité	1 307	2 740	2 387	6 434
Bâtiments				
Administratifs	2 985	430	565	3 980
Communautaires et récréatifs	2 116	345	81	2 542
Véhicules	1 286	892	922	3 100
Ameublement et équipement de bureau	175	-	-	175
Machinerie, outillage et équipements	25	62	-	87
Terrains	1 515	-	-	1 515
Total même nature d'actif (k\$)	23 002	18 380	21 042	62 424

A blue garbage truck is parked on a snowy street. A large blue rectangular overlay covers the center of the image, containing white text. The text reads '08 | LISTE DES PROJETS MAJEURS DU PTI 2026-2027-2028'. The background shows a winter scene with snow-covered trees and a utility pole.

08 | LISTE DES PROJETS MAJEURS DU PTI 2026-2027-2028

Liste des projets majeurs du PTI

(k\$)	2026	2027	2028	TOTAL
Immeubles, voirie, véhicules et équipements				
Travaux – Hôtel de ville, caserne et Théâtre des Eskers (contrôle d'accès, éclairage, chauffage, chauffe-eau, ventilation et détection de gaz ainsi que l'agrandissement de la caserne, climatisation et plancher du TDE)	604	380	565	1 549
Travaux – garage municipal et entrepôt multiusage	554	-	-	554
Travaux à l'aéroport Magny (PAQIAR volet 1 et revêtement de plancher)	65	-	-	937
Travaux à la Maison de la culture (revêtement de plancher à la bibliothèque, rideau de la bibliothèque, opérateurs de porte et ascenseur)	154	188	-	342
Travaux aux complexes sportifs (salle Charles-Duguay, Saint-Félix-de-Dalquier et ascenseur)	229	46	81	355
Terrains sportifs et parcs (Aménagement de parcs (Centurion et à l'ouest), terrains de baseball, soccer, tennis, pickleball et parc de la Cathédrale)	453	557	158	1 168
Aménagement d'une place publique	1 229	-	-	1 229
Acquisition de véhicules et machineries	1 286	893	922	3 100
Acquisition d'équipements (serveurs informatique, caméras, télémétrie et pompes)	947	1 076	239	2 262



Liste des projets majeurs du PTI (suite)

(k\$)	2026	2027	2028	TOTAL
Voirie urbaine Voie de contournement de l'Ouest, pavage, bordures et trottoirs)	2 344	1 320	1 785	5 449
Voirie rurale (Route de l'Hydro, chemin Brochu, Veillette, Rivest, 395 Nord, Saintt-Félix-de-Dalquier et autres)	6 735	4 500	4 500	15 735
Autres (Éclairage architecturale de la Cathédrale, passerelle U-C, toiture sous-terrain (PCVA et MDJ), escalier au stationnement étagé, modernisation éclairage fluorescent T12, amélioration au camping, aménagement de voies cyclables, aménagement espace pour personne a mobilité réduite aux comptoirs TDE et MC, sentier Maison-Authier)	851	135	93	1 079
Total - Immeubles, voirie, véhicules et équipements	15 451	9 095	8 343	32 889
Travaux de génie				
Aménagement d'un puits d'appoint	150	656	-	806
Réfection de la 1 ^{re} Avenue Ouest - Phase 3	-	3 342	5 158	8 500
Sécurisation de la station de pompage au LET	365	-	-	365
Aménagement d'un site de traitement des boues de fosses septiques	-	263	3 000	3 263
Raccordement du nouveau puits du secteur Saint-Félix-de-Dalquier	180	-	-	180



Liste des projets majeurs du PTI (suite)

(k\$)	2026	2027	2028	TOTAL
Réfection de conduites souterraines dans le secteur Ouest d'Amos	-	1 964	1 964	3 928
Réfection de conduites souterraines du secteur Saint-Félix-de-Dalquier	2 079	-	-	2 079
Décontamination dans le secteur du parc industriel J.-E.-Therrien	3 030	-	-	3 030
Total – Travaux de génie	5 804	6 225	10 122	22 151
Réseau d'électricité				
Relocalisation d'une partie de la ligne électrique située sur un terrain commercial	80	-	-	80
Remplacement de poteaux de lampe de rue	190	190	190	570
Modernisation de la station électrique	250	130	-	380
Acquisition d'une nacelle	200	300	200	700
Acquisition de transformateurs	285	125	125	535
Acquisition de disjoncteurs réenclencheurs	-	65	-	65
Acquisition de deux transformateurs sur socle	-	250	-	250
Aménagement d'un troisième départ de ligne 25 Kv	-	-	650	650



Liste des projets majeurs du PTI (suite)

(k\$)	2026	2027	2028	TOTAL
Modernisation des systèmes de facturation et de mesurage d'électricité	700	2 000	1 412	4 112
Modernisation d'une ligne électrique dans le secteur Ouest d'Amos	42	-	-	42
Total - Réseau d'électricité	1 747	3 060	2 577	7 384

The background image shows the exterior of the Théâtre des Eskers, a modern building with dark blue panels and large windows. A semi-transparent blue rectangle is overlaid on the center of the image, containing white text. In the foreground, there are colorful flowers in a planter.

MERCI

à l'ensemble des élu(e)s ainsi que nos équipes municipales pour leur contribution remarquable à cet exercice budgétaire rigoureux. Leur engagement, leur expertise et leur sens du devoir ont été essentiels pour façonner un budget 2026 à la fois responsable, ambitieux et respectueux de la capacité de payer de nos citoyens.

Cette année encore, leur travail minutieux a permis d'aligner nos priorités, de planifier judicieusement l'utilisation de nos réserves financières et de préparer les projets majeurs qui marqueront 2026. Grâce à leur professionnalisme et à leur souci du détail, nous pouvons aller de l'avant en toute confiance, avec une vision claire et des bases solides pour soutenir le développement de notre Ville.